


**Autores e ilustradores:**

Alunos do 5º ano do NEI/CAP-UFRN

**Organizadores:**

Joseane Maria da Paz Almeida

Sandro Cordeiro da Silva



**MANUAL DO BOOKTUBE LITERÁRIO:**  
A 5ª Página lendo e aprendendo com o 5º ano

NATAL - RN  
2025



## **Manual do Booktube Literário: A 5ª Página lendo e aprendendo com o 5º ano**

Produção coletiva desenvolvida no Núcleo de Educação da Infância (NEI/CAP-UFRN), como parte da pesquisa de mestrado do Programa de Pós-Graduação em Inovação em Tecnologias Educacionais (PPgITE/UFRN).

Pesquisadora: Joseane Maria da Paz Almeida

Orientador: Prof. Dr. Sandro Cordeiro da Silva

Colaboração: Profª Danielle Medeiros (professora da turma)

Autores e ilustradores: Alunos do 5º ano do NEI/CAP-UFRN

Organizadores: Joseane Maria da Paz Almeida e Prof. Dr. Sandro Cordeiro da Silva

Natal - RN

Ano: 2025

# Ficha catalográfica

# APRESENTAÇÃO

O Manual do **Manual do Booktube Literário: A 5ª Página lendo e aprendendo com o 5º ano** nasceu de uma pesquisa de mestrado do Programa de Pós-Graduação em Inovação em Tecnologias Educacionais (PPgITE/UFRN).

A pesquisa tem como propósito investigar as contribuições do Booktube literário para a formação do leitor crítico e criativo nos anos iniciais do Ensino Fundamental, dentro de uma perspectiva Mídia Educativa.

Criado por crianças e para crianças do NEI/CAP-UFRN, este manual reúne o que elas aprenderam sobre ler, gravar, editar e usar a internet com responsabilidade.

Em cada capítulo, os grupos compartilham o que aprenderam sobre leitura, roteiro, gravação, edição e o uso responsável da internet, sempre com criatividade, alegria e trabalho em equipe.

Mais do que um guia, este manual é um convite para transformar a leitura em experiência, a imaginação em criação e o leitor em protagonista .

Aqui, cada página é um pedacinho de sonho, e cada vídeo, uma nova maneira de dizer:

Ler é divertido, ler é criar, ler é compartilhar!

Joseane Maria da Paz Almeida  
Sandro da Silva Cordeiro

# SUMÁRIO

**AFINAL... O QUE É UM BOOKTUBE?**

**1**

**COMO CRIAR UM CANAL BOOKTUBE**

**2**

**COMO PLANEJAR OS VÍDEOS**

**3**

**COMO GRAVAR E EDITAR O VÍDEO?**

**4**

**SEGURANÇA E RESPEITO NO CANAL  
BOOKTUBE**

**5**

1

# AFINAL... O QUE É UM BOOKTUBE?




## BOOKTUBE

É uma mistura das palavras “book” (livro) e “YouTube”.

É um canal no *YouTube*, onde as pessoas falam sobre livros, contam histórias e dizem o que acharam das leituras.

Ele também ajuda a incentivar outras pessoas a lerem mais!



**NO NOSSO CASO, É UM CANAL FEITO POR CRIANÇAS PARA INCETIVAR OUTRAS CRIANÇAS OU ATÉ ADULTOS A LEREM!**



## PARA QUE SERVE?

Serve para contribuir com a formação do leitor.

É um espaço divertido onde a gente pode compartilhar ideias sobre livros, conversar sobre as histórias que leu, dar dicas legais, descobrir novas aventuras e aprender muitas coisas diferentes!

## QUEM PODE PARTICIPAR?

Todas as pessoas que desejam podem ter um canal de Booktube! Crianças, jovens e adultos podem participar – o importante é gostar de ler e querer falar sobre livros.

## FORMAS DE PARTICIPAR:

Como: Leitor(a), Apresentador(a), Roteirista, editor(a)...

**CADA PAPEL AJUDA A DEIXA O CANAL MAIS DIVERTIDO E CRIATIVO!**



**NO BOOKTUBE, A LEITURA VIRA UMA BRINCADEIRA CHEIA DE EMOÇÃO, CRIATIVIDADE E IMAGINAÇÃO!**



## 2

# COMO CRIAR UM CANAL BOOKTUBE?



## COM A AJUDA DE UM ADULTO, TUDO FICA MAIS FÁCIL!

Você pode começar criando um canal, escolhendo um nome e um tema, mas para fazer tudo isso é preciso da ajuda de um adulto.

O adulto pode ajudar com a criação do canal, nas postagens e nos comentários. Com essa ajuda, tudo pode ficar mais legal e divertido!

# PASSO A PASSO (COM UM ADULTO):

1

Abra o YouTube e entre na conta.

2

Clique na sua foto e em "Criar um canal".

3

Escolha o nome do canal (ex.: A 5ª Página).

4

Defina o tema (livros, leitura, literatura)

5

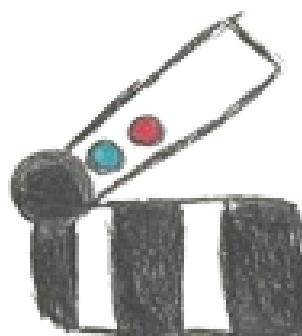
Coloque uma imagem do canal (um desenho fica ótimo!).

6

Grave o primeiro vídeo e publique

7

Revise comentários com o adulto e combine regras de gentileza e segurança.



Jélio



Ao criar um canal, você também vira um **Booktuber** – alguém que lê, grava vídeos e inspira outras pessoas a conhecerem novas histórias.

## ESCOLHA DO NOME DO CANAL

O nome do canal deve ser uma escolha criativa e original. Ele pode ter relação com o tema do canal ou com o nome de quem participa. O importante é que o nome seja divertido, criativo e único

**ASSIM COMO O NOSSO: A 5ª PÁGINA!**

O nome do canal deve ser uma escolha criativa e original. Ele pode ter relação com o tema do canal ou com o nome de quem participa. O importante é que o nome seja divertido, criativo e único



## TIPOS DE VÍDEOS QUE PODEM SER FEITOS

Em um canal de Booktube, você pode compartilhar muitos vídeos legais:



- Resenhas, contando o que achou do livro;
- Indicações, sugerindo boas leituras;
- Curiosidades sobre os autores ou histórias;
- E até a sua parte favorita de um livro!

# 3

## COMO PLANEJAR OS VÍDEOS



*Antes de fazer um video para o canal, pode ser uma boa ideia organizar os pensamentos.*

**ISSO AJUDA A GENTE A LEMBRAR O QUE VAI DIZER E DEIXAR TUDO MAIS DIVERTIDO E FÁCIL DE ENTENDER.**

## O QUE É UM ROTEIRO

Para escrever um roteiro, primeiro é preciso saber o que é um roteiro.

O roteiro é como um caderno de anotações, onde escrevemos o que vai acontecer no vídeo: falas, expressões, reações e emoções.



***ELE AJUDA A ORGANIZAR AS IDEIAS E LEMBRAR O QUE CADA UM VAI DIZER NO VÍDEO.***

## O QUE PODE TER NO ROTEIRO

No roteiro podem aparecer várias partes legais, como:

- ma saudação para começar o vídeo;
- A apresentação do livro;
- A parte favorita de quem leu;
- A opinião sobre a história;
- uma despedida criativa, com um bordão do canal.

***ESSES ELEMENTOS DEIXAM O VÍDEO ORGANIZADO, DIVERTIDO E FÁCIL DE ENTENDER!***

## COMO ORGANIZAR AS IDEIAS

As ideias ajudam a montar o vídeo com começo, meio e fim.



É importante dividir as falas entre os integrantes do grupo, para que todos participem e o vídeo fique equilibrado e animado.


*Cada criança pode ficar com uma parte do roteiro — uma faz a saudação, outra fala do livro e outra dá sua opinião.*

**ASSIM, TODO MUNDO PARTICIPA E O VÍDEO FICA MAIS DIVERTIDO E FÁCIL DE GRAVAR!**



4

# COMO GRAVAR E EDITAR O VÍDEO




**LUZ  
CAMÊRA  
AÇÃO!**

## DICAS PARA GRAVAR SEUS VÍDEOS

É bom Antes de começar, escolha um lugar tranquilo, com boa luz e pouco barulho. Fale com voz firme e alegria, olhando para a câmera como se estivesse conversando com um amigo.

Ensaïar um pouquinho antes ajuda a ficar mais seguro! Se errar, não tem problema – é só tentar de novo. O mais importante é se divertir e mostrar o que você pensa sobre o livro!

## MAIS DICAS LEGAIS!



Durante a gravação, segure o livro com cuidado e mostre a capa para quem está assistindo.

Você também pode usar objetos, desenhos ou fantasias que combinem com a história – isso deixa tudo mais divertido e criativo!

## O QUE É EDIÇÃO?

A edição serve para melhorar o vídeo. Com ela, é possível cortar partes que não ficaram boas, colocar músicas, escrever os nomes dos livros e até adicionar efeitos especiais!

**DEIXA TUDO MAIS  
CRIATIVO E FÁCIL DE  
ACOMPANHAR!**

## QUEM FAZ A EDIÇÃO

A edição serve para melhorar o vídeo. Com ela, é possível cortar partes que não ficaram boas, colocar músicas, escrever os nomes dos livros e até adicionar efeitos especiais!



**A EDIÇÃO USA PROGRAMAS DE VÍDEO E, POR ISSO, É  
FEITA COM AJUDA DE UM ADULTO.**

5

## SEGURANÇA E RESPEITO NO CANAL BOOKTUBE



**CONTAR NA INTERNET O  
QUE ACHAMOS DE UM LIVRO É  
MUITO LEGAL!**

*A gente pode dividir nossas opiniões e descobertas com outras pessoas, mas é importante ter cuidado e sempre pedir ajuda de um adulto antes de postar.*

## RESPEITO À INFÂNCIA: COMO MANTER O CONTEÚDO LEVE E DIVERTIDO



**É importante lembrar que o respeito à infância é essencial!**

Os vídeos feitos por nós crianças devem mostrar o quanto somos criativas, espontâneas, alegres e cheias de ideias legais para compartilhar!

Não é preciso parecer adulto, usar palavras difíceis ou copiar o jeito dos mais velhos — o mais bonito é ser você mesmo!



**NOSSOS VÍDEOS DEVEM SER LEGAIS E EDUCATIVOS, COM ALEGRIA E BOAS MENSAGENS, PARA QUE TODOS DESCUBRAM O PRAZER DA LEITURA SE DIVERTINDO!**

## GENTILEZA TAMBÉM SE POSTA!

Usar palavras gentis, elogiar o trabalho dos colegas e responder com educação ajuda a tornar o canal um lugar acolhedor e feliz. Lembre-se: gentileza gera gentileza!



**SER GENTIL NA INTERNET É UM DEVER DE TODOS.**

## ANTES DE POSTAR: O QUE VALE A PENA CONFERIR?

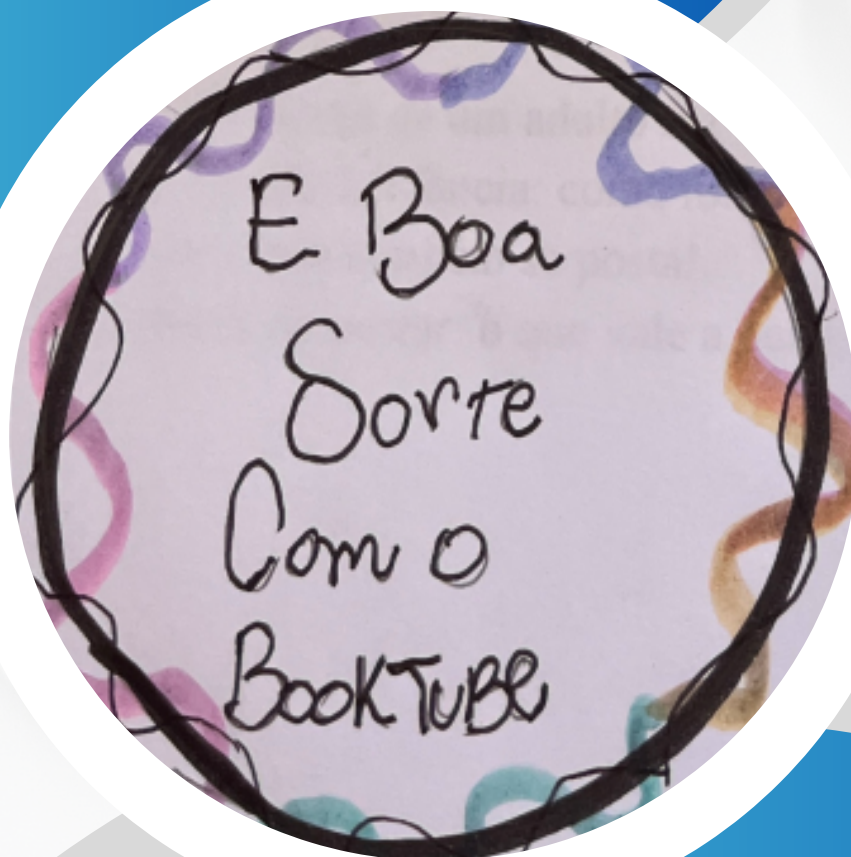
Antes de postar, é sempre bom revisar:

- A linguagem do vídeo;
- As imagens usadas;
- E se o conteúdo está respeitoso e apropriado.

Assim, o Booktube fica cada vez melhor e mais seguro!



**AH! UM ADULTO PODE AJUDAR DANDO A ÚTIMA OLHADINHA ANTES DE POSTAR!**



## **CANAL A 5ª PÁGINA:**

LENDO E APRENDENDO COM O 5º ANO

5º ANO - VESPERTINO  
NEI/CAP-UFRN

*Ser um Booktuber é dar vida às histórias, compartilhar ideias e mostrar que a leitura pode ser divertida, criativa e inspirar outras pessoas a ler.*